

# MÉXICO: NUESTRO PRIMER MERCADO EN IBEROAMÉRICA

JORNADAS INFORMATIVAS SOBRE MERCADOS EXTERIORES

Barcelona, Logroño y Vitoria / Febrero 2002



**Oficina Económica y Comercial de España en México**



## **INDICE**

**I.1.- EL MARCO MACROECONÓMICO: MÉXICO PAÍS GRANDE ,ESTABLE  
Y ESTRATÉGICAMENTE SITUADO**

**I.2.-¿DÓNDE SE SITÚA ESPAÑA? (RELACIÓN BILATERAL)**


**II.- MÉXICO MERCADO A POTENCIAR, DOS LEMAS  
-INVERTIR PARA EXPORTA Y CUBRIR EL NORTE**

**II.1.-¿POR QUÉ MÉXICO?**

**II.2.- EXPERIENCIA DEL FORO**

**II.3.- FINANCIACIÓN (COFIDES Y EXPANSIÓN EXTERIOR)**

**III.- INFORMACIÓN PRÁCTICA PARA EXPORTAR A MÉXICO**



Oficina Económica y Comercial de España en México



# I.1.- EL MARCO MACROECONÓMICO: MÉXICO PAÍS GRANDE, ESTABLE Y ESTRATÉGICAMENTE SITUADO



## Oficina Económica y Comercial de España en México



# DATOS GENERALES

### MÉXICO

-Decimoquinta Economía Mundial (PIB)  
y 13ª potencia exportadora (OMC)  
(8º según S.Economía mexicana)

-PIB per cápita: 5.600 USD aprox  
-PIB mil mill USD: 590

-Población: 97,4 millones

-Extensión: 1,96 mill. Km<sup>2</sup>

-Importaciones ( 2000 ): 174.400 mill USD

-Exportaciones (2000): 166.400 mill USD

-Grado de Apertura ( X+M/PIB ): 57,8 %

-Crecimiento 2000: 6,9%

-Inflación 2000: 8.96 %

### ESPAÑA

-Décima Economía Mundial (PIB)

-PIB per cápita: 15.000 USD  
-PIB mil mill USD: 600

-Población: 39,3 millones

-Extensión: 505.992 Km<sup>2</sup>


-Importaciones ( 2000 ): 152.923 mill USD

-Exportaciones (2000): 113.363 mill USD

-Grado de Apertura ( X+M/PIB ): 42,8

-Crecimiento 2000: 4,1 %

-Inflación 2000: 4%



Oficina Económica y Comercial de España en México



## DATOS GENERALES MÉXICO

### MÉXICO: 15ª ECO. MUNDIAL

1999: PIB miles M USD: 481 (EJ: BRA. 556 y ARG. 282)  
2000: PIB miles M USD: APROX 590 (Bra 560)  
PER CAPITA: 5.600 USD

### ESPAÑA: 10ª ECO. MUNDIAL

1999: PIB miles M USD: 553  
2000: PIB miles M USD: APROX:600  
PER CAPITA : 15.000 USD

MÉXICO: 13ª POTENCIA EXPORT.( 166,4 M. MILL USD) ESPAÑA: 16ª POTENCIA EXPORT.( 113,4M. MILL USD)(O.M.C.)

### POBLACIÓN Y EXTENSIÓN

97,4 MILLONES      CRECIMIENTO POBLACIONAL: 90/95: 2,1%    95/2000: 1,6%  
EXTENSIÓN:      1,96 MILL. KM2 (31 ESTADOS Y UN DISTRITO FEDERAL)

### DESIGUALDADES SOCIALES Y REGIONALES

#### **PODRÍAMOS DIVIDIR MÉXICO EN TRES ZONAS**

**NORTE** (APROX 40% DEL PIB)  
**CENTRO** ( APROX 45% DEL PIB)  
**SUR** (APROX 15% DEL PIB)

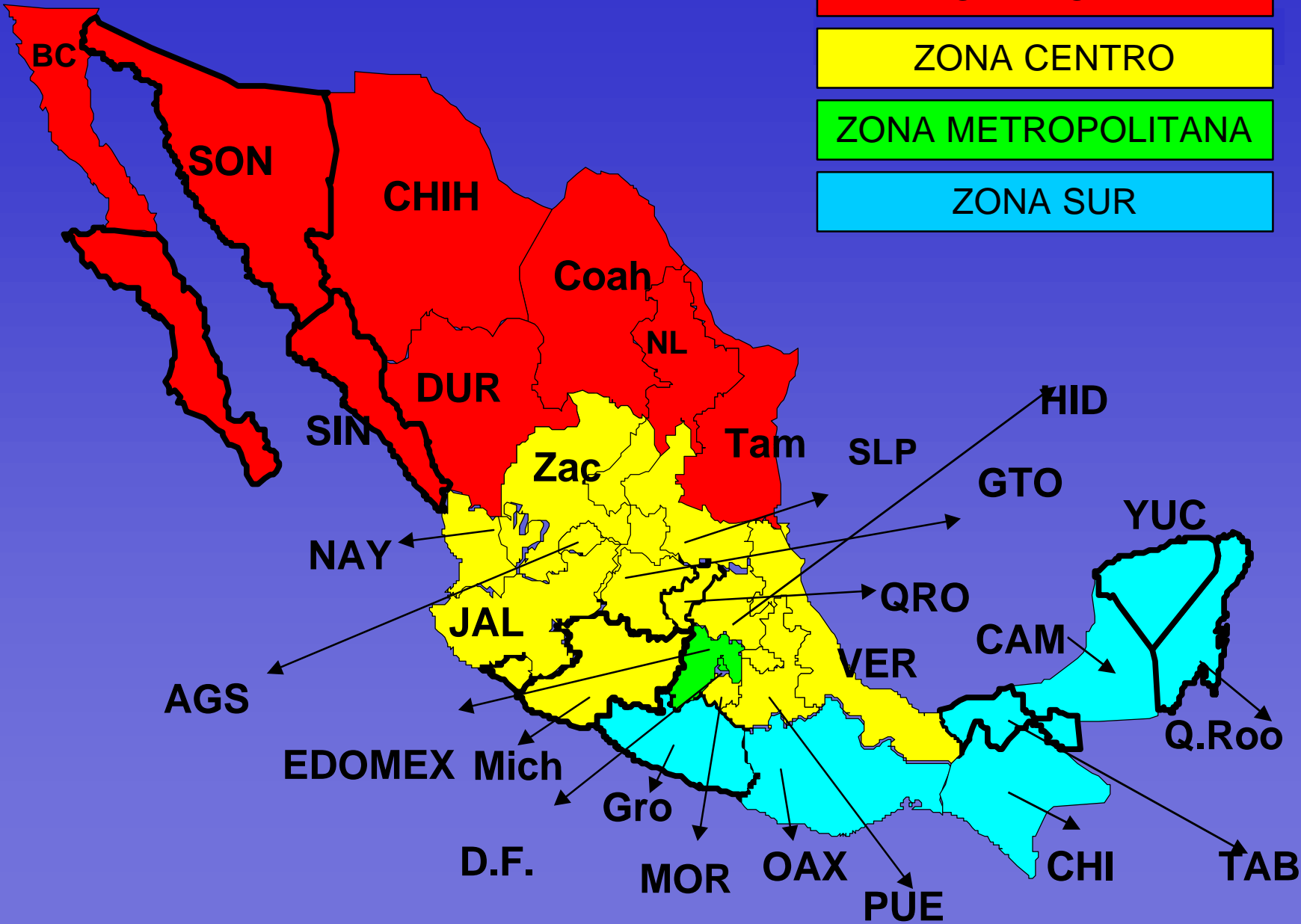
- 5 ESTADOS CONCENTRAN 40% DE LA POBLACIÓN: EDO. MEX., D.F., VER., JAL., PUE.  
20% DE LA POBLACIÓN CONCENTRA MÁS DEL 53% DEL INGRESO
- 5 ESTADOS CONCENTRAN 72% DEL COMERCIO EXTERIOR DEL PAÍS: D.F., CHIH., B. C.,  
TAMPS., N. L.  
500 EMPRESAS CONCENTRAN 80% DE LA EXPORTACIÓN

ZONA NORTE

ZONA CENTRO

ZONA METROPOLITANA

ZONA SUR





## Oficina Económica y Comercial de España en México



**NUEVAS  
PERSPECTIVAS**

**LIBERALIZACIÓN  
ECONÓMICA**

-DE LA MADRID (82-88) / SALINAS (88-94)  
-GATT 1986 / OCDE 1994  
-ACUERDOS LIBRE COMERCIO  
1994: TLCAN  
2000: TLC UE-MÉX

**TRANSICIÓN  
POLÍTICA**

-REFORMA ELECTORAL- IFE  
-ELECCIONES PRESIDENCIALES 2 JUL 2000  
-PRIMER PRESIDENTE OPOSICIÓN:  
VICENTE FOX

**VIEJOS  
DESAFIOS**

**-VERTEBRACIÓN DEL PAÍS:  
DESIGUALDADES SOCIALES Y REGIONALES  
DESIGUALDADES RENTA Y RIQUEZA**

**-REFORZAMIENTO DE LOS DERECHOS DE  
PROPIEDAD Y SEGURIDAD PÚBLICOS  
-REFORMA FISCAL, FINANCIERA, ENERGÉTICA,  
Y LABORAL**



Oficina Económica y Comercial de España en México



## PRINCIPALES RESULTADOS MACROECONÓMICOS

	<u>1998</u>	<u>1999</u>	<u>2000</u>	<u>2001</u>
PIB %	4,8	3,7	6,9	-0,3
INFLACIÓN %	18,6	12,3	8,96	4,4
TIPO DE CAMBIO	9,9	9,5	9,6*	* 9,2
TIPOS DE INTERÉS	31,2	15,4	15,3*	* 7,35
EXPORTACIONES MILES MILL UDS	117,5	136,7	166,4	158,5
IMPORTACIONES MILES MILL USD	125,2	142,1	174,4	168,2
B.CUENTA CORRIENTE % PIB	3,8	2,9	3,1	**3,8
RESERVAS MILES MILL USD	30,1	30,7	34,8	40,9
DÉFICIT PÚBLICO	-1,24	-1,15	-1,1	** 0,65
INVERSIÓN E.D. MILES MILL USD	10,2	11,5	13,16	24,5

nota: a principio de año el pronóstico de crecimiento del PIB era de un 4,5% y el de la inflación un 6,5%.



Oficina Económica y Comercial de España en México




# Perspectivas 2002

	PROMEDIO ANALISTAS	CRITERIOS POLITICA ECONOMICA
<b>PIB</b> real anual	<b>1,5</b>	<b>1,7</b>
<b>INFLACIÓN</b> anual	<b>5,15</b>	<b>4,5</b>
<b>Tipo de Cambio</b> pesos por dólar	<b>9,7</b>	<b>10,1</b>
<b>Tasas INTERÉS</b>	<b>7,79</b>	<b>10,7</b>
<b>Balance PUBLICO</b>	<b>-0,7</b>	<b>-0,65</b>
<b>C. Corriente %Pib</b>	<b>-3,16</b>	<b>-3,4</b>
<b>C. Corriente Mill usd</b>	<b>-19.727</b>	<b>-21.114</b>
<b>B. Comercial mill usd</b>	<b>-11.015</b>	<b>N.D.</b>
<b>Barril Petróleo</b>	<b>15,24</b>	<b>15,5</b>
<b>IED</b>	<b>13.863</b>	<b>N.D.</b>
<b>Pib EEUU anual</b>	<b>0,9</b>	<b>0,3</b>

## Analistas:

ABN-AMOR BANK  
 BURSAMÉTRICA MANAGEMENT  
 CAJE  
 CAPEM  
 CEESP  
 CIDE  
 CIEMEX-WEFA  
 Colegio Nacional de Economistas  
 Grupo Financiero Arka  
 Grupo Financiero Banamex  
 Grupo Financiero BBVA Bancomer  
 Grupo Financiero INVEX  
 Grupo Financiero Santander-Serfin  
 Grupo Financiero Valmex  
 Grupo Financiero Value  
 Harbor Consultores  
 Interacciones Grupo Financiero  
 IXE, grupo Financiero  
 LCM, Consultores  
 Merrill Lynch  
 Stone & McCarthy  
 Universidad Anáhuac



Oficina Económica y Comercial de España en México



## **I.2.-¿CÓMO SE SITÚA ESPAÑA EN MÉXICO?**

**DISCRETO EXPORTADOR  
GRAN INVERSOR**



Oficina Económica y Comercial de España en México

**MÉXICO IMPORTANTE PARA ESPAÑA**  
**RELACIONES BILATERALES:**




**BALANZA COMERCIAL BILATERAL**

	Exportaciones	var	Importaciones	var	Saldo	T. Cobertura
	406.492	72,60	1.132.726	2,47	-726.234	35,89
<b>1990</b>	582.232	43,23	1.438.506	27,00	-856.274	40,47
<b>1991</b>	611.292	4,99	1.258.234	-12,53	-646.942	48,58
<b>1992</b>	878.696	43,74	1.350.050	7,30	-471.354	65,09
<b>1993</b>	1.159.779	31,99	1.004.690	-25,58	155.089	115,44
<b>1994</b>	1.373.946	18,47	956.428	-4,80	417.518	143,65
<b>1995</b>	555.228	-59,59	999.070	4,46	-443.842	55,57
<b>1996</b>	534.540	-3,73	997.064	-0,20	-462.524	53,61
<b>1997</b>	879.800	64,59	1.100.000	10,32	-220.200	79,98
<b>1998</b>	1.173.202	33,35	895.734	-18,57	277.468	130,98
<b>1999</b>	1.209.560	3,10	970.263	8,32	239.297	124,66
<b>2000</b>	1.380.385	14,12	* 1.542.022	58,93	-161.637	89,52

➡ **Enero -Agosto 2001: X: 1.132,84 M M: 1.007,10 Tasa de Covertura: 112,4%**

➡ **2000: 75% IMPORT. ESPAÑOLA: PETRÓLEO Y DERIVADOS, PRECIO ELEVADO**

➡ **MEXICO: PRIMER CLIENTE AMÉRICA LATINA EN 2000 Y 9º A NIVEL MUNDIAL, TB Enero-Agos 2001. ( 2000 X A BRASIL : 1.123 M USD / A ARGENTINA : 867 M USD)**



Oficina Económica y Comercial de España en México



## MÉXICO IMPORTANTE PARA ESPAÑA RELACIONES BILATERALES:

**1ª ETAPA**  
**(hasta 91)**



- EXPORTACIÓN MEXICANA POCO DIVERSIFICADA (Petróleo)
- ESCASA ACTIVIDAD EXPORTADORA ESPAÑOLA

**2ª ETAPA**  
**(91-94)**



- IMPORTANTE PROGRESIÓN
- MODERNIZACIÓN Y APERTURA DE MÉXICO
- APRECIACIÓN DEL PESO FRENTE A LA PESETA
- FINANCIACIÓN CONCESIONAL. LÍNEA DEL REY  
*(1500 mill. USD 50% FAD - 50% Consenso OCDE)*
- INSTALACIÓN EN MÉXICO DE EMPRESAS ESPAÑOLAS
- EXPORTACIÓN ESPAÑOLA MUY DIVERSIFICADA

**3ª ETAPA**  
**(95-96)**




- CRISIS SEXENAL Y DEPRECIACIÓN DEL PESO
- CONTRACCIÓN EXPORTACIÓN ESPAÑOLA
- DIVERSIFICACIÓN Y EXPANSIÓN DE LA EXPORT. MEXICANA
- CAÍDA EXPORTACIÓN ESPAÑOLA (APROX. 60%)
- CIFRAS COMERCIO BILATERAL SIMILARES A LA 1ª ETAPA

**SITUACIÓN**  
**ACTUAL**  
**97-2001**



- RECUPERACIÓN DE LA EXPORTACIÓN ESPAÑOLA
- TASA DE COBERTURA 124% EN 1999 / 89,52 en 2000/  
enero-agosto 2001 112,4%
- CRECIENTE INVERSIÓN- SUPERA LOS 6000 MILL USD



Oficina Económica y Comercial de España en México

## ESPAÑA EN MÉXICO:



### MODESTO EXPORTADOR

PROVEEDOR Nº 11 DE MÉXICO EN 2000, DETRÁS DE ALEMANIA, FRANCIA E ITALIA

LAS VENTAS ESPAÑOLAS SÓLO REPRESENTAN EL 0,82% DE LAS COMPRAS MEXICANAS AL EXTERIOR EN 2000. ( EE.UU :73,1% JAPÓN 3,7%, ALEMANIA 3,28)

ALEMANIA (3,28%) > ITALIA+ FRANCIA+ ESPAÑA ( 2,72 % )

MÉXICO RECIBIÓ EN 2000 SÓLO EL 1,3% DEL TOTAL EXPORTADO POR ESPAÑA. LATINOAMÉRICA EN SU CONJUNTO RECIBE APROX. 6%.

### GRAN INVERSOR

○ 2º PAÍS DE LA U.E. CON INVERSIÓN EN MÉXICO, PERÍODO ENE1994-SEP 2001 ( 3.307,7 MILL USD- 19,7% INV UE Y 3,6% TOTAL) , SEGÚN DATOS SECOFI, DETRÁS SÓLO DE HOLANDA Y POR DELANTE DE REINO UNIDO Y ALEMANIA.

○ ESTOS DATOS INFRAVALORAN LA POSICIÓN DE ESPAÑA . NUESTRAS ESTIMACIONES, INCLUYENDO S.FINANCIERO Y TURÍSTICO, SUPERAN LOS

**7.000 MILL. USD**

LO QUE REPRESENTARÍA

**PRIMERA POSICIÓN UE**

NUMERO EMPRESAS ESPAÑOLAS CON PRESENCIA EN MEXICO JUN 01:

**1.319 (6% TOTAL)**



Oficina Económica y Comercial de España en México



## IMPORTACIONES MEXICANAS POR PAÍSES

**AÑO 2000: TOTAL 174.473 MILLONES DE DÓLARES**

**1.-EE.UU 73,11%**


<b>2.-JAPÓN</b>	<b>3,71%</b>
<b>3.-ALEMANIA</b>	<b>3,28%</b>
<b>4.-CANADÁ</b>	<b>2,30%</b>
<b>5.-COREA DEL SUR</b>	<b>2,12%</b>
<b>6.-CHINA</b>	<b>1,65%</b>
<b>7.-TAIWAN</b>	<b>1,14%</b>
<b>8.-ITALIA</b>	<b>1,06%</b>
<b>9.-BRASIL</b>	<b>1,03 %</b>
<b>10.-FRANCIA</b>	<b>0,84%</b>
<b>11.-ESPAÑA</b>	<b>0,82%</b>

**17,95%**

**91,06%**

**ALEMANIA (3,28%) > ITALIA+ FRANCIA+ ESPAÑA ( 2,72 % )**

**EL CONJUNTO DE LA UE PARTICIPA CON EL 8,45% EN LA IMPORTACIÓN MEXICANA**



Oficina Económica y Comercial de España en México



## COMPARACIÓN: ENERO-JUNIO 2000 ( SIN ACUERDO) ENERO-JUNIO 2001 (CON ACUERDO)

- LAS IMPORTACIONES MEXICANAS PROCEDENTES DE ESPAÑA CRECIERON 25,39% Y LAS PROCEDENTES DE LA UE EN SU CONJUNTO 18,42% CUANDO LAS IMPORTACIONES TOTALES DE MÉXICO SÓLO CRECIERON 3,3%. España representó en el 1 er semestre de 2001 el 0,98% de la importación mexicana frente al 0,82% para el año 2000 en su conjunto.
- PODEMOS ALCANZAR/SUPERAR LA BARRERA PSICOLÓGICA DEL 1% DE CUOTA DE MERCADO EN EL 2001. AUNQUE SEGUIRÍA SIENDO INSUFICIENTE.
- LAS EXPORTACIONES MEXICANAS A LA UE CRECIERON UN 2,38% FRENTE AL 1,49% QUE CRECIERON LAS EXPORTACIONES TOTALES DE MÉXICO EN ESE PERÍODO.
- ESTO ES INSUFICIENTE Y NUESTROS AMIGOS MEXICANOS SABEN QUE ICEX Y BANCOMEXT ESTÁN ESTUDIANDO ESTRATEGIAS CONJUNTAS PARA AUMENTAR LAS CUOTAS DE NUESTROS DOS PASÍSES EN SUS RESPECTIVOS MERCADOS.



## Oficina Económica y Comercial de España en México



AUN ASÍ , DESPUÉS DE ESTA EVOLUCIÓN DE NUESTRAS RELACIÓN ECONÓMICA CON MÉXICO, ¿DÓNDE ESTAMOS HOY SITUADOS?

1.- DISCRETO EXPORTADOR

2.- GRAN INVERSOR

¿POR QUÉ?

LAS VENTAJAS COMPARATIVAS (LAZOS, CULTURA Y AFECTOS, IDIOMA COMÚN, BUENA/ÓPTIMA IMAGEN DE ESPAÑA Y DEL MADE IN SPAIN Y TECNOLOGÍA ESPAÑOLA EN MÉXICO) PARECE QUE HAN TRABAJADO MÁS A FAVOR DE LA INVERSIÓN QUE A FAVOR DE LA EXPORTACIÓN ¿HAY UNA MAYOR INVERSIÓN POR PARTE DE LAS GRANDES EMPRESAS -Y TAMBIÉN PYMES- A NIVEL DE IMPLANTACIÓN EN MÉXICO?

TRES POSIBLES RAZONES:

- LA VARIABILIDAD E INCERTIDUMBRE, BARRERAS ARANCELARIAS HASTA FIRMA DE TLCUE-MEX Y LA SENSACIÓN DE MONOPOLIO DEL COMERCIO EN TÉRMINOS MEXICANOS POR PARTE DE EE.UU.
- LA MEJOR DIMENSIÓN DE LOS SOCIOS EN EL ÁMBITO COMERCIAL QUE EN EL ÁMBITO INVERSIÓN LO QUE GENERA INCERTIDUMBRE SOBRE SU CALIDAD.
- LA VISIÓN MACRO DE LAS GRANDES EMPRESAS DE QUE MÉXICO SE DIFERENCIABA DEL RESTO DE LOS PAÍSES IBEROAMERICANOS: “APUESTA ESTRATÉGICA”.



Oficina Económica y Comercial de España en México



## **II.- MÉXICO MERCADO A POTENCIAR, DOS LEMAS:**

- INVERTIR PARA EXPORTAR**
- CUBRIR EL NORTE**

**II.1.- ¿POR QUÉ MÉXICO?**

**II.2.- EXPERIENCIA DEL FORO**

**II.3.- FINANCIACIÓN**



Oficina Económica y Comercial de España en México



## II.1.- POR QUÉ MÉXICO

**Por su mercado...** DIMENSIÓN, ESTABILIDAD Y SITUACIÓN ESTRATÉGICA

**A.- TLCUE-MEX**

**B.- MARCO LEGAL FAVORABLE**

**C.- UN DESTINO DE INVERSIÓN ATRACTIVO**

**D.- PLATAFORMA EXPORTADORA (HACIA EE.UU)**

**E.- DEPENDENCIA DE PRODUCTOS  
IMPORTADOS**


**F.- PROCESOS DE LIBERALIZACIÓN Y APERTURA**

**Por la posición privilegiada de España...**

**F.- VENTAJA COMPARATIVA de ESPAÑA**

**G.- EFECTO ARRASTRE de EMPRESAS ESPAÑOLAS**


**Porque México no es Argentina**



Oficina Económica y Comercial de España en México



## **II.2.- LA EXPERIENCIA DEL FORO DE INVERSIONES Y COOPERACIÓN EMPRESARIAL**



Oficina Económica y Comercial de España en México



# FORO DE INVERSIONES Y COOPERACIÓN EMPRESARIAL

-CELEBRADO LOS DÍAS 3,4 Y 5 DE JULIO DE 2001

-PARTICIPARON 400 EMPRESAS ESPAÑOLAS Y 700 MEXICANAS.

-EN TRES DÍAS SE CELEBRARON MÁS DE 1.500 ENTREVISTAS.

-SECTORES: AUTOPARTES, TELECOMUNICACIONES, EQUIPO ELÉCTRICO Y ELECTRÓNICO, MEDIO AMBIENTE, CALZADO, TEXTIL, TURISMO, ALIMENTOS Y BEBIDAS, MATERIALES CONSTRUCCIÓN, EQUIPO Y MAQ. AGROPECUARIA, INFORMÁTICA Y E-COMERCE, CONSULTORÍA, INVENIERÍA Y OTROS SERVICIOS TÉCNICOS, ENVASE Y EMBALAJES, EQUIPO Y MAQUINARIA INDUSTRIAL, FARMACEUTICO Y HOSPITALARIO



Oficina Económica y Comercial de España en México



## Resultados Concretos del Foro

### -PROYECTOS PRODUCTIVOS


**\*FIRMADOS:** VARIOS ACUERDOS PARA LA CONSTITUCIÓN DE SOCIEDADES MIXTAS EN ÁREAS COMO CONSULTORÍA, MAQUINARIA AGROPECUARIA O BOMBAS HIDRÁULICAS

**\*EN NEGOCIACIÓN:** EN ÁREAS COMO APARATOS ELÉCTRICOS, ALIMENTACIÓN O FABRICACIÓN DE EMBALAJES PLÁSTICOS

### -PROYECTOS DE COMERCIALIZACIÓN

**\*FIRMADOS:** ACUERDOS PARA LA COMERCIALIZACIÓN EN MÉXICO DE MÁQUINAS MEZCLADORAS DE ALIMENTACIÓN ANIMAL, MATERIAL ELÉCTRICO, FRIGORÍFICOS

**\*EN NEGOCIACIÓN:** ACUERDOS PARA EQUIPO ELÉCTRICO O ALIMENTACIÓN.



Oficina Económica y Comercial de España en México



## II.3.- FINANCIACIÓN

# **FUENTES/ NIVELES DE FINANCIACIÓN**

**I.-ADMINISTRACIÓN ESPAÑOLA**

**II.-COMUNIDADES AUTÓNOMAS**

**III.-UNIÓN EUROPEA**

**IV.-INSTITUCIONES FINANCIERAS  
MULTILATERALES**

# I.- ADMINISTRACIÓN ESPAÑOLA

**FINANCIEROS**

**EN DETALLE EN LAS PRÓXIMAS DIAPOSITIVAS**

**INSTITUCIONALES**

**ACUERDOS PARA LA PROMOCIÓN Y PROTECCIÓN  
RECÍPROCA DE INVERSIONES  
APPRI-s**

**FISCALES**

- **DEDUCCIONES POR INVERSIONES ESPAÑOLAS  
EN EL EXTERIOR**
- **CONVENIOS PARA EVITAR LA DOBLE IMPOSICIÓN**

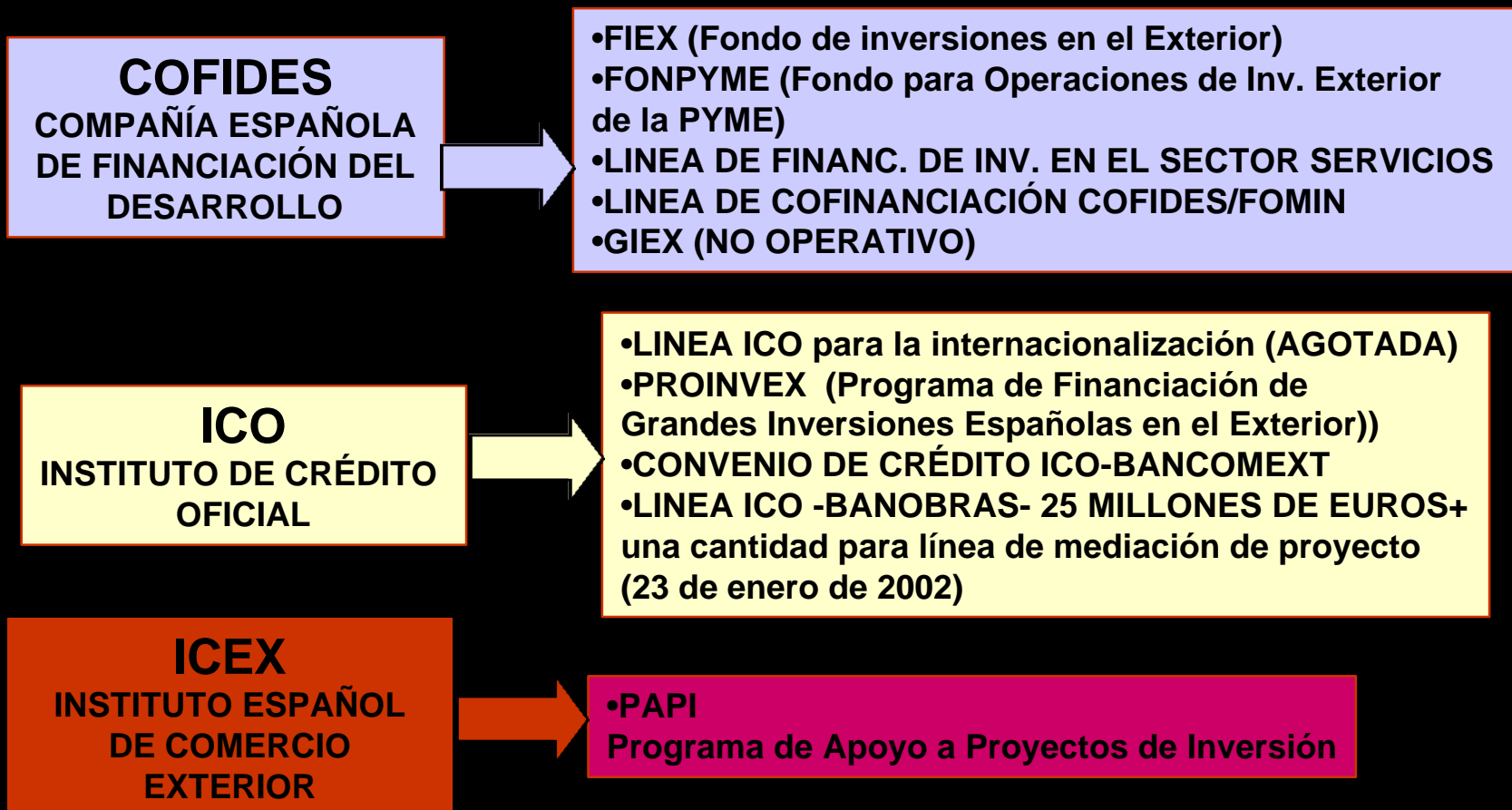
**DE SEGURO**

**PÓLIZA DE SEGURO DE INVERSIONES EN EL EXTERIOR**

**CESCE**

# I.- ADMINISTRACIÓN ESPAÑOLA

FINANCIEROS





Oficina Económica y Comercial de España en México



## COFIDES EN MÉXICO

**-SOCIEDAD ANÓNIMA CON CAPITAL MIXTO (PÚBLICO Y PRIVADO)**

**-FINALIDAD:** APOYO FINANCIERO, CON CRITERIOS DE RENTABILIDAD, A INVERSIONES ESPAÑOLAS PRODUCTIVAS EN PAÍSES EN VÍAS DE DESARROLLO

**-FONDOS EN GESTIÓN:** RECURSOS PROPIOS, FIEX, FONPYME, PROGRAMAS COMUNITARIOS, LINEAS CON ICO/ICEX Y FOMIN.

**-CONVENIOS DE COLABORACIÓN CON LAS PRINCIPALES INSTITUCIONES DE DESARROLLO MEXICANAS (BANCOMEXT, NAFINSA Y FIRA DEL BANCO DE MÉXICO)**



Oficina Económica y Comercial de España en México



# MÉXICO ES EL PRIMER PAÍS EN LA ACTIVIDAD DE COFIDES.

**-22% DEL APOYO FINANCIERO DE COFIDES ESTÁ EN MÉXICO:  
45 PROYECTOS Y 3.700 EMPLEOS DIRECTOS**

**-75% DE LAS EMPRESAS ESPAÑOLAS APOYADAS EN MÉXICO  
SON PYMES (MENOS DE 250 EMPLEADOS)**

## **- PRINCIPALES SECTORES APOYADOS**

QUÍMICO Y FARMACEUTICO

AUTOMOCIÓN

AGROALIMENTACIÓN

MEDIO AMBIENTE

METAL MECÁNICA

PRODUCTOS ELÉCTRICOS



Oficina Económica y Comercial de España en México



## MÉXICO ES EL PRIMER PAÍS EN LA ACTIVIDAD DE COFIDES.

**-ELEMENTO DISTINTIVO DEL APOYO DE COFIDES EN MÉXICO:**  
64% DEL APOYO FINANCIERO DESTINADO A REFORZAR  
RECURSOS PROPIOS DEL PROYECTO (CUASI CAPITAL Y  
PARTICIPACIONES EN CAPITAL)

**-OFICINA DE REPRESENTACIÓN EN MÉXICO:** DESDE 1996 ESTÁ  
INSTALADA EN LA OFICINA COMERCIAL DE ESPAÑA EN MÉXICO.  
PRESTA APOYO DIRECTO A LOS PROYECTOS ESPAÑOLES EN  
EL PAÍS.

**-EMPRESAS ESPAÑOLAS APOYADAS:** ABENGOA, ANTOLIN IRAUSA  
CHUPA CHUPS, FICOSA, GRIFOLS, ITP ETC.

**-PRIMER APOYO DEL FIEX:** PROYECTO DE SIDENOR EN MÉXICO.  
PARTICIPACIÓN EN EL CAPITAL SOCIAL DE **SIDEMEX** CON  
18 MILLONES DE DÓLARES EE.UU



Oficina Económica y Comercial de España en México



## Expansión Exterior en México

- EXPANSIÓN EXTERIOR ES UNA COMPAÑÍA ESPAÑOLA DE NATURALEZA PÚBLICA QUE FACILITA SERVICIOS ESPECIALIZADOS DE COMERCIO EXTERIOR TANTO AL EMPRESARIADO ESPAÑOL COMO A LOS ORGANISMOS PÚBLICOS Y PRIVADOS EN LOS PAÍSES EN LOS QUE DESARROLLA SU ACTIVIDAD.
- LA ACTUAL COMPOSICIÓN DEL CAPITAL DE EE, TRAS LA FUSIÓN DE FOCOEX Y SIRECOX ES : ( 70,32% ICEX- 11,87% CEPI- 17,81% BBVA)
- LOS SERVICIOS QUE PRESTA LA COMPAÑÍA, TANTO COMO CONSULTOR O COMO TITULAR, SON DE TIPO COMERCIAL FINANCIERO JURÍDICO DE GESTIÓN Y DE AYUDA A LA COOPERACIÓN DE DESARROLLO.



Oficina Económica y Comercial de España en México



## Expansión Exterior en México

-EN MÉXICO, DONDE LA PRESENCIA DE LA COMPAÑÍA INICIÓ EN 1990, LA ACTIVIDAD HA ESTADO CENTRADA EN LAS ÁREAS DE ENERGÍA, SALUD, EDUCACIÓN, MEDIO AMBIENTE, AGROINDUSTRIA ETC.

- ACTUALMENTE LA COMPAÑÍA TIENE FIRMADOS ACUERDOS DE COLABORACIÓN CON BANOBRAS Y OTRAS INSTITUCIONES MEXICANAS PARA EL SEGUIMIENTO Y APOYO A EMPRESAS ESPAÑOLAS EN LOS PROYECTOS DE MAYOR ENVERGADURA EN UN FUTURO PRÓXIMO EN MÉXICO COMO SON:

**ENERGÍA:** GENERACIÓN, TRANSMISIÓN Y DISTRIBUCIÓN, DESARROLLO DE ENERGÍAS ALTERNAS (PRINCIPALMENTE EÓLICA Y SOLAR), PROYECTOS DE COGENERACIÓN ETC.

**PROCESOS DE CONCESIONES Y PRIVATIZACIONES.**  
AGUAS Y ALCANTARILLADO, AUTOPISTAS, SISTEMAS MULTIMODALES DE TRANSPORTE ETC.

**PROYECTOS DE GAS Y PETROQUÍMICA SECUNDARIA:**

**TURISMO: APOYO A NUEVOS DESARROLLOS, CENTROS DE CAPACITACIÓN PARA RECURSOS HUMANOS EN TURISMO ETC.**



Oficina Económica y Comercial de España en México



## Expansión Exterior en México

**-SALUD:** ESQUEMAS DE FINANCIAMIENTO DE PROJECT FINANCE PARA HOSPITALES

**-EDUCACIÓN:** AULAS VIRTUALES

**-AGROINDUSTRIA:** ESQUEMAS Y DESARROLLOS DE ENTROS DE CULTIVO EN INVERNADERO CON ALMACENES FRIGORÍFICOS Y CENTROS DE ACOPIO Y DISTRIBUCIÓN

-APOYO A EMPRESA DE CONSULTORÍA Y SERVICIOS PARA MODERNIZACION Y FORTALECIMIENTO DE INSTITUCIONES ESTATALES ( CASTATROS, SISTEMA JUDICIAL, REGISTROS CIVILES Y DE LA PROPIEDAD ETC.)

- LA EMPRESA TIENE SU DELEGACIÓN EN MÉXICO DESDE DONDE DESARROLLA SU ACTIVIDAD PARA MÉXICO, CENTROAMÉRICA Y CARIBE.

## **DIRECCIONES ÚTILES**

### **ICEX**

PASEO de la CASTELLANA 14-16  
28046 MADRID  
TELEF: 91-349.61.00  
FAX; 91-431.61.28  
[www.icex.es](http://www.icex.es)  
Red Territorial

### **COFIDES**

PRINCIPE DE VERGARA 132, piso 12  
28002 MADRID  
TELEF:91-745.44.80  
FAX:91-561.00.15  
[cofides@cofides.es](mailto:cofides@cofides.es)  
[www.cofides.es](http://www.cofides.es)

### **CESCE**

VELÁZQUEZ 74  
28001 MADRID  
TELEF: 91-423.48.00  
FAX:91-576.51.40  
Información: 900.100.365  
[www.cesce.es](http://www.cesce.es)  
Delegaciones Regionales

### **COFIDES- MÉXICO**

Oficina Comercial de la Embajada de  
España en México  
Presidente Masaryk 473  
Col. Polanco  
11510 México D.F.  
Telef: 5-281.23.50  
Fax: 5-281.21.30  
Contacto:ABELARDO de la TORRE

## **DIRECCIONES ÚTILES**

### **ICO**

PASEO DEL PRADO 4  
28014 MADRID  
[www.ico.es](http://www.ico.es)

**EXPANSIÓN EXTERIOR- MÉX**  
ARISTÓTELES 110- 2º PISO  
COL POLANCO- MÉXICO D.F.  
TELEF: 52.81.21.57  
FAX: 52.81.09.35

### **MINISTERIO DE ECONOMÍA**

SECRETARÍA DE ESTADO DE COMERCIO y TURISMO  
SUBD. GRAL POLITICA COMERCIAL CON IBEROAMÉRICA Y  
PAÍSES ACP.  
PASEO DE LA CASTELLANA 162  
28046 MADRID  
TELEF:91-349.35.00  
FAX:91-349.39.99  
[www.mcx.es](http://www.mcx.es)



Oficina Económica y Comercial de España en México



# PROS Y CONTRAS DE INVERTIR EN MÉXICO

**-SOBRE LOS PROS HEMOS HABLADO DURANTE TODA LA PRESENTACIÓN**

**-EN CUANTO A LOS CONTRAS, DESTACARÍA :**

CIERTA INSEGURIDAD JURÍDICA PRODUCIDA EN LOS TRES NIVELES DE DECISIÓN (FEDERAL, ESTATAL, MUNICIPAL)

LENTITUD DE LA JUSTICIA MEXICANA QUE A VECES RECOMIENDA NEGOCIAR EXTRAJUDICIALMENTE.

TRAMITOLOGÍA

“DISCRECIONALIDAD” E INSEGURIDAD



Oficina Económica y Comercial de España en México



## LOS DIEZ CONSEJOS DEL CONSEJERO

1.- ADÁPTESE A LAS DIFERENCIAS CULTURALES

2.- DIVERSIFIQUE SU ESTRATEGIA

3.- NEGOCIE CON PERSISTENCIA Y SIN PREPOTENCIA

4.- APROVECHE EL EFECTO ARRASTRE DE LA BUENA IMAGEN DE ESPAÑA

5.- BUSQUE UN SOCIO MEXICANO

6.- REPRESENTANTES: CUIDE MUCHO SELECCIÓN Y EVITE EXCLUSIVIDAD

7.- EXTREME PRECAUCIONES DE COBRO

8.- ASESÓRESE

9.- ANTICIPE DIFICULTADES ADUANERAS

10.- VISITE FERIAS CONSOLIDADAS



Oficina Económica y Comercial de España en México



# III.- INFORMACIÓN PRÁCTICA PARA EXPORTAR A MÉXICO




Oficina Económica y Comercial de España en México



## Tener en cuenta al exportar:

- **Gastos: Impuestos + Almacén + Agente aduanal**
- **Precios Estimados y Cuotas Compensatorias**
- **Regulaciones y restricciones no arancelarias**
- **Certificado de Origen**
- **Padrón General Importadores / Padrón Sectorial**
- **Otras barreras**
- **Canales de distribución**



Oficina Económica y Comercial de España en México



# Gastos Impuestos

- Arancel *Ad Valorem* Base imponible hasta 2003 valor CIF. A partir 2003 valor FOB
- Derecho Trámite Aduanal (DTA) 8‰ , mín.  
163,19 pesos
- Otros impuestos (IEPS, ISAN, ISBSS)
- IVA 15% (Valor en aduanas + Arancel + DTA + Otros impuestos)



Oficina Económica y Comercial de España en México



# Eliminación Arancelaria

## Categorías:

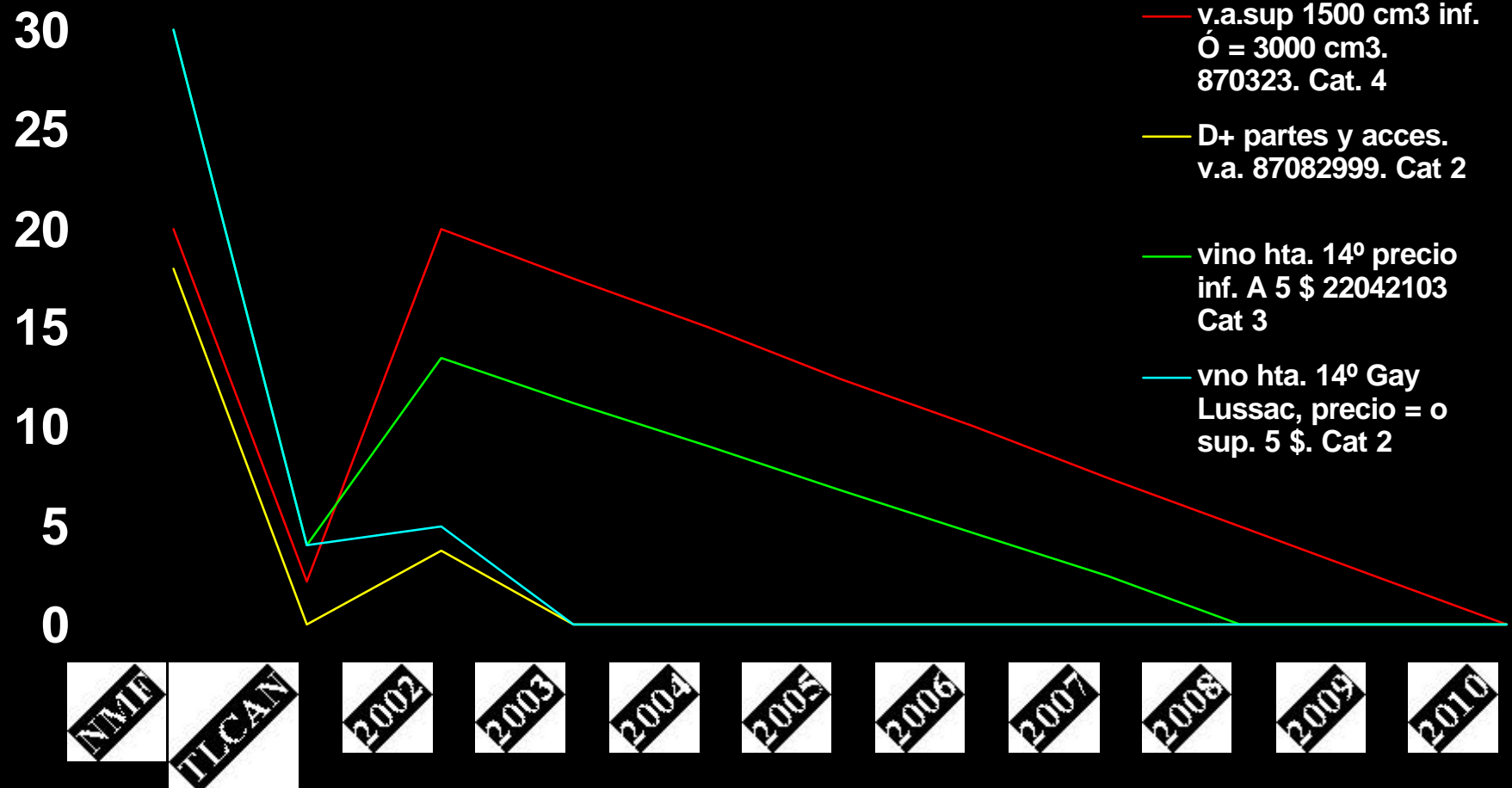
<b>A y 1</b>	<b>↔</b>	<b>1 de Julio de 2000</b>
<b>B</b>	<b>↔</b>	<b>1 de Enero de 2003</b>
<b>2</b>	<b>↔</b>	<b>1 de Julio de 2003</b>
<b>B+</b>	<b>↔</b>	<b>1 de Enero de 2005</b>
<b>C</b>	<b>↔</b>	<b>1 de Enero de 2007</b>
<b>3</b>	<b>↔</b>	<b>1 de Julio de 2008</b>
<b>4A</b>	<b>↔</b>	<b>1 de Julio de 2009</b>
<b>4</b>	<b>↔</b>	<b>1 de Julio de 2010</b>
<b>5, 6 y 7</b>	<b>↔</b>	<b>Ptes de negociación</b>



Oficina Económica y Comercial de España en México



# Desarme Arancelario





Oficina Económica y Comercial de España en México



## Gastos Almacén

- **Almacenaje. Gratuito 2 días terrestre o aéreo y 5 días marítimo.**
- **Custodia**
- **Manejo o Manipulación**
- **Otros**
- **IVA 15%**



Oficina Económica y Comercial de España en México



# Gastos Agente Aduanal

- Entrega
- Honorarios 0,45% ( Hay mín.)
- Servicios complementarios
- Pedimento, reconocimientos previos, documentación, mensajería, comunicaciones, corte de guía
- IVA 15%



Oficina Económica y Comercial de España en México



# Precios Estimados y Cuotas Compensatorias

- **Precios estimados.** Mecanismo para evitar subfacturación en aduana. Ej: 6908 azulejos; 0,43 Usd/Kg para piso y 0,4 Usd/Kg para pared
- **Cuotas compensatorias.** Son las cuotas que se imponen a las mercancías de importación, que fueron introducidas al país en condiciones de prácticas desleales de comercio exterior



**Oficina Económica y Comercial de España en México**



# **Regulaciones y Restricciones No Arancelarias**

- **Normativa Oficial Mexicana (Nom's)**
- **Permisos y autorizaciones ( importador):**
  - a) **Permiso previo de importación por parte de la SE.**
  - b) **Autorización previa de importación o aviso previo de importación por parte de la Secretaría de Salud.**
  - c) **Autorización sanitaria por parte de la Secretaría de Agricultura y Recursos Hidráulicos.**
  - d) **Guía ecológica por parte de la Secretaría de Desarrollo Social.**



Oficina Económica y Comercial de España en México



# Norma Oficial Mexicana

<http://www.economia-noms.gob.mx/>

## Ejemplos:

- **NOM-142-SSA1-1995. Bienes y servicios. Bebidas alcohólicas. Especificaciones sanitarias, etiquetado sanitario y comercial. Ej: 220421**
- **NOM-050-SCFI-1994. Información comercial Disposiciones generales para productos. Ej: 87089999.**
- **NOM-051-SCFI-1994. Especificaciones generales de etiquetado para alimentos y bebidas no alcohólicas preenvasado. Ej: 20056001.**



**Oficina Económica y Comercial de España en México**



## **No NOM'S, etiqueta con:**


- 1.- Nombre del producto o mercancía.**
- 2.- Nombre o razón social y domicilio del importador.**
- 3.- RFC del exportador y/o registro de su Cámara.**
- 4.- Nombre, denominación o razón social y domicilio del exportador en el país de origen del producto.**
- 5.- Contenido neto.**
- 6.- Advertencias o informes de precaución (productos peligrosos)**
- 7.- Instrucciones de uso, manejo y/o conservación del producto cuando así proceda.**



**Oficina Económica y Comercial de España en México**



- **Ley General de Salud. Alimentos, bebidas, medicinas, productos de belleza y tocador. S. de Salud.**
- **Ley de Sanidad Animal. SAGARPA.**
- **Ley de Sanidad Vegetal. SEMARNAT.**
- **Ley Federal de Armas de Fuego y Explosivos. S. de la Defensa y la S. de Marina Armada de México.**
- **Ley de Ecología. Productos peligrosos ( químicos, radioactivos, ...). SEMARNAT.**



**Oficina Económica y Comercial de España en México**



# **Certificado de Origen EUR-1**

**Aduana española ↔ EUR-1 ↔ Aduana mexicana**

**ó**

**Nº de exportador autorizado y Declaración formal  
(AEAT Departamento de Aduanas e Impuestos Especiales)**




**Oficina Económica y Comercial de España en México**



# **Padrón general y sectorial de importadores**

- **Padrón general de importadores.**  
Persona moral ó física con actividad empresarial.  
Obligación importador inscripción en la SHCP.
- **Padrón sectorial de importadores.**  
Importación de mercancías del Anexo 10 de la Resolución Miscelánea de Comercio Exterior 2000 ( carne, juguetes, calzado, cerveza, vino y licores, textiles, acero, bicicletas, frutas, etc..).



Oficina Económica y Comercial de España en México



# Otras barreras

- **Inseguridad**
- **Interpretaciones del idioma**
- **Discrecionalidad**



Oficina Económica y Comercial de España en México



## Canales de Distribución Habituales

### PRODUCTOS AGROALIMENTARIOS Y BIENES DE CONSUMO





Oficina Económica y Comercial de España en México

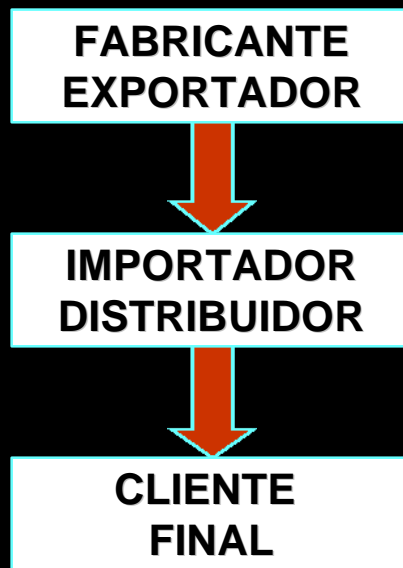


## Canales de Distribución Habituales

### BIENES INDUSTRIALES

#### *MAQUINARIA EN GENERAL*

*Estándar*



*Especial*



#### *RECAMBIOS*





Oficina Económica y Comercial de España en México



## Tiempos y Costos para la Importación de un contenedor de juguetes

### CONCEPTO

### COSTO

### TIEMPO

#### 1.- Movimiento Internacional

Precio FOB Hong Kong

USD 7.000

Transporte Int. (hasta Manzanillo)

USD 2.000

Seguro

USD 21,00

**TOTAL(1)**

**USD 9.021**

**25 DÍAS**

#### 2.-Movimiento Nacional (pesos)

Despacho Aduanal

3.000+ impuestos

10 DÍAS

Seguridad

12.000

1 DÍA

Pruebas Laboratorio

4.000

15 DÍAS

Trámites NYCE para NOM

3.000

25 DÍAS

Trámites S. Economía para

evitar cuotas compensatorias

0.0

35 DÍAS

Trámites S. Salud para NOM-015

6.000

30 DÍAS

PGR

0,0

1 DÍA

**TOTAL (2)**

**28.000+impuestos**

**117 DÍAS**